

Elternvertreter – so geht das!



Das Wichtigste auf einen Blick




Warum sollte ich das machen?



- Man bekommt einen Einblick in den Schulbetrieb
- Man hat die Chance das schulische Leben mitzugestalten
- Man steht in engem, konstruktiven Austausch mit den Lehrkräften
- Man vertritt die Interessen der Eltern und Schüler gegenüber der Schule

Was genau machen die Elternvertreter/innen ?

- Sie sind Ansprechpartner für Eltern gegenüber dem Klassenlehrer
- In Abstimmung mit dem/der Klassenlehrer/in laden sie zu den Elternabenden ein
- Sie informieren die Eltern über Wichtiges aus dem Elternbeirat
- Alle Elternvertreter/innen und deren Stellvertreter/innen sind Mitglieder im **Elternbeirat (EB)** und nehmen an Sitzungen des EBs teil (1x pro Schulhalbjahr)



Was ist ein Elternbeirat?

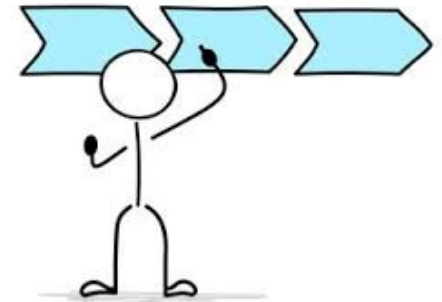
- Alle Elternvertreter/innen und deren Stellvertreter/innen einer Schule bilden zusammen den Elternbeirat
- Der Elternbeirat ist die Vertretung der Erziehungsberechtigten der Schülerinnen und Schüler einer Schule. Er hat gesetzlich festgelegte Rechte und Pflichten.
- Der Elternbeirat bringt Eltern und Schule zusammen. Er wirkt bei allen Angelegenheiten, die für die Schule von Bedeutung sind, beratend mit.


Die Wahl der **Elternvertreter** auf einen Blick

Wann?	Innerhalb der ersten 6 Wochen eines Schuljahres ; 1. Elternabend
Wer darf wählen?	Jedes anwesende Elternteil mit Sorgerecht mit einer Stimme
Wer darf gewählt werden?	Jedes Elternteil mit Sorgerecht, außer <ul style="list-style-type: none">• Elternteil, das schon Elternvertreter/in in einer anderen Klasse der Schule ist• Personen, die an der Schule unterrichten• Beamte der Schulaufsichtsbehörde• Gesetzliche Vertreter/innen des Schulträgers
Wer führt die Wahl durch?	Der/die noch amtierende Elternvertreter/in bereitet die Wahl vor und führt diese durch, sofern er/sie nicht selbst zur Wahl steht. Ansonsten bestimmt er/sie einen/eine Wahlleiter/in. Wahlleiter/in kann auch der/die Klassenlehrer/in sein. In neu gebildeten Klassen kann der/die Klassenlehrer/in die Wahl durchführen.

Ablauf der Wahl

1. Liste mit Kandidaten/Kandidatinnen erstellen (Wer will?)
2. Ggf. kurze Vorstellung der Kandidaten/Kandidatinnen
3. Nachfrage, ob jemand eine geheime Wahl wünscht
 - Ja = es wird mit Stimmzetteln gewählt
 - Nein = es wird mit Handzeichen gewählt
4. Stimmen auszählen. Der Kandidat oder die Kandidatin mit den meisten Stimmen auswählen und fragen ob er/sie die Wahl annimmt.
5. Es werden immer zwei Elternvertreter/innen gewählt:
 - 1. Durchgang – der/die 1. Elternvertreter/in
 - 2. Durchgang – der/die stellvertretende Elternvertreter/in





Wir stehen Ihnen gerne mit Rat und Tat zur Seite!

Ihr Elternbeirat

ebgsb@web.de